

Einkaufsgutscheine: mit wenigen Klicks erwerben

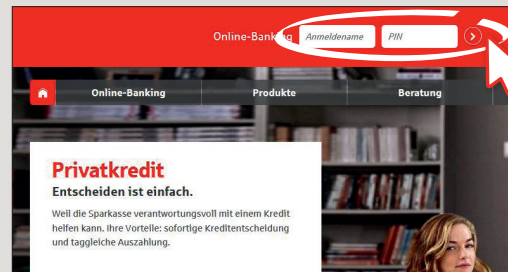
www.sparkasse-pd.de

Sparkasse
Paderborn-Detmold

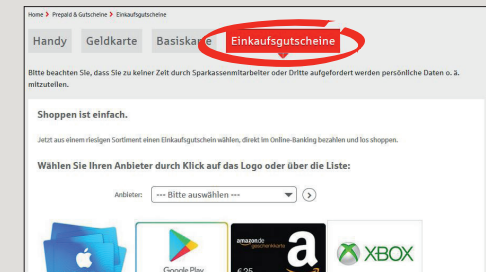
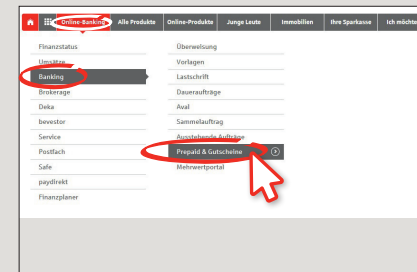
In Ihrem Online-Banking können Sie Gutscheine für viele Onlineshops erwerben, von A wie Amazon bis Z wie Zalando.



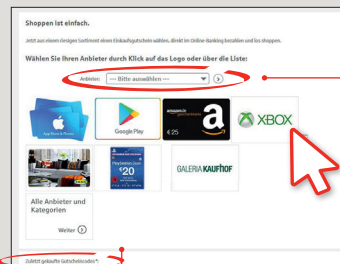
1 Melden Sie sich im Online-Banking an.



2 Klicken Sie im Menü auf „Online-Banking“ → „Banking“ → „Prepaid & Gutscheine“. Wählen Sie dann „Einkaufsgutscheine“.



3 Entscheiden Sie sich mit Klick auf das Logo für einen Anbieter oder wählen Sie einen Anbieter aus der Liste.

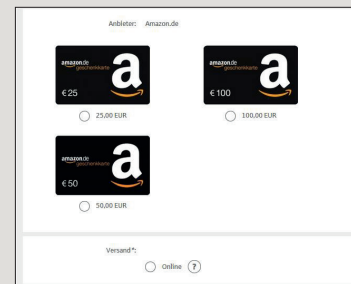


aus der
Liste
wählen

auf Logo
klicken

Gekaufte Gutschein-
codes werden hier
angezeigt.

4 Legen Sie das Konto fest, von dem der Betrag abgebucht werden soll. Dann wählen Sie den gewünschten Wert Ihres Gutscheins aus.



Geben Sie die Versandart und gegebenenfalls eine E-Mail-Adresse an.

5 Nehmen Sie die AGB und die Datenschutzbestimmungen zur Kenntnis und setzen Sie zur Bestätigung das Häkchen. Klicken Sie auf „Weiter“.



6 Überprüfen Sie Ihre Bestellung und schließen Sie den Kauf durch die Eingabe einer TAN ab.



Klicken Sie auf „**Kostenpflichtig bestellen**“. Dann wird Ihnen je nach Versandart der Gutscheincode sofort angezeigt oder per E-Mail zugesandt.

HABEN SIE NOCH FRAGEN? WIR HELFEN IHNEN GERNE WEITER.

1) Service-Line

Zentrale Service-Rufnummer: Unter **05251 29 29 29** sind wir **Mo-Fr von 8-20 Uhr** für Sie da.

2) Online-Banking-Support für Privatkunden

Telefon: **05251 292 9999**

Servicezeiten: **Mo-Fr von 8-20 Uhr**

HABEN SIE NOCH EINEN BERATUNGSWUNSCH? NEBEN UNSEREN FILIALEN SIND WIR AUCH ONLINE FÜR SIE DA.

Digitales Beratungs-Center

Video- und Text-Chat: www.sparkasse-pd.de/dbc

Beratungszeiten: **Mo-Fr von 8-20 Uhr**

Weiterführende Informationen zum chipTAN-Verfahren erhalten Sie unter: www.sparkasse-pd.de/chiptan

Weiterführende Informationen zum pushTAN-Verfahren erhalten Sie unter: www.sparkasse-pd.de/pushtan